FICHA DE INSTALACIÓN

CESTO MÖBIUS

CARACTERÍSTICAS:
MEDIDAS: 44cm x 44cm x 128cm
PESO: 160kg
MATERIAL: Hormigon H-60 con armadura

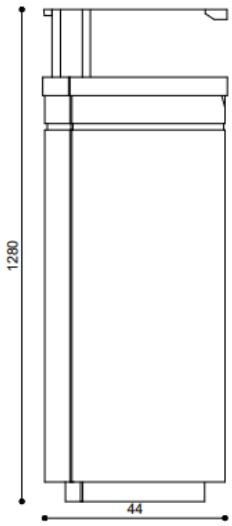

Vista Lateral

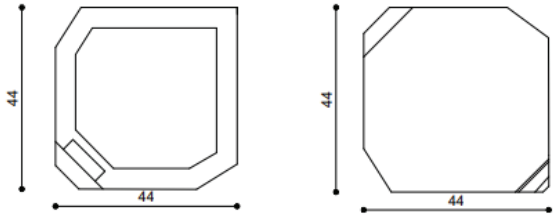

Vista Superior

DESCARGA Y MANIPULACIÓN

Se manipula de forma manual, se recomienda que sea de 2 a 3 personas.

Se moviliza sujetando desde la posicion (A).

No nos responsabilizamos por piezas que presenten daños producidos por el manipuleo inadecuado.

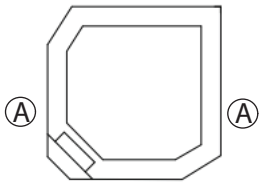

Vista Superior

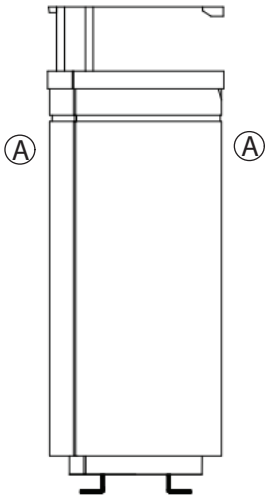

Vista Lateral

DURBAN
Reconquista 1034 9° (CP1003) C.A.B.A. ARGENTINA
www.durbanprecast.com.ar - +54 - 11 4312 4010

TÜVRheinland CERTIFIED
Type Approved
Safety
Regular Production Surveillance
www.tuv.com
ID 1418052715

FICHA DE INSTALACIÓN

CESTO MÖBIUS

INSTALACIÓN BASE DE H°A° CON ANCLAJE

1 Replantear el sector donde va ir ubicada la pieza.

2 Excavar, retirar la tierra y compactar la misma para realizar la base.

3 Posicionar el cesto en el sector donde va ir ubicado.

4 El cesto contiene pelos de anclaje de 20 a 30cm de largo,Hierro ø8, estos se doblan a 90° (B) para nivelarlo sobre la malla Q188.

①- H° A°
②- Malla Q188
③- Suelo

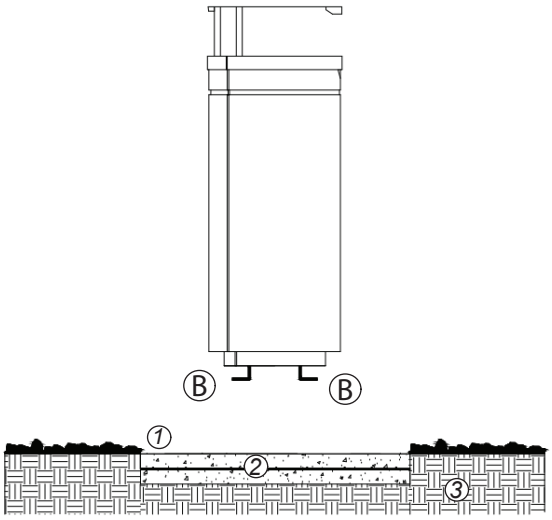

Vista Lateral

5 La base de H° A° se realiza de 10 a 12cm de alto, que contiene una malla Q188, se posiciona y se nivela el cesto , se hormigonea la base, se termina de nivelar y se deja fraguar por 48hs.

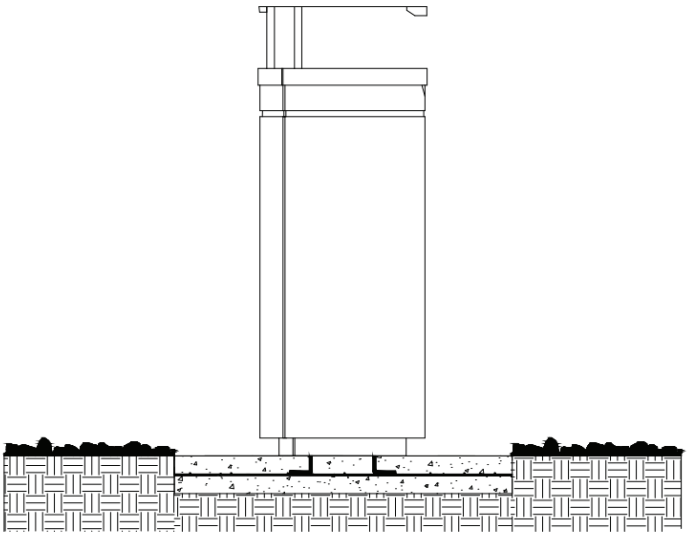

Vista Lateral

DURBAN
Reconquista 1034 9° (CP1003) C.A.B.A. ARGENTINA
www.durbanprecast.com.ar - +54 - 11 4312 4010

TÜVRheinland CERTIFIED
Type Approved Safety Regular Production Surveillance
www.tuv.com ID 1419052715